


SRP ポジショニング

参考倍率



8倍 全顎



16倍 約3-6歯



30倍 約1-3歯

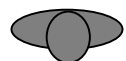
※カメラヘッドから口腔内までの距離は300mm～500mmまで
個々によって異なるため、術部の拡大映像も異なります

ポジション

ネクストビジョンを使用したポジションにて施術を行うことにより
モニタービュー（モニターを見ながら）で正しい姿勢で行えます



一般的なポジション



ネクストビジョンを使用したポジション

反転機能

FLIP・REV機能を使うことにより、モニターにてお好みの見え方で
確認することができます



FLIP 上下反転



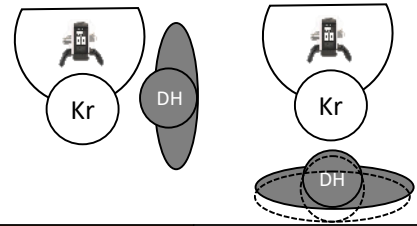
REV 左右反転

上顎前歯部

3 + 3 唇側



🦷 イメージイラスト

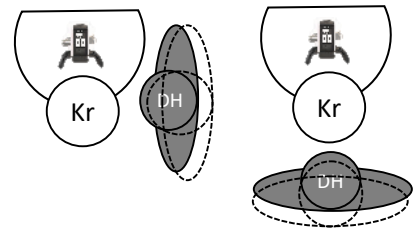


術者	9-12時
ヘッドポジション	通常
ネクストビジョン	12時(真上)
ミラー	なし
インスツルメント	#5/6

3 + 3 舌側



🦷 イメージイラスト



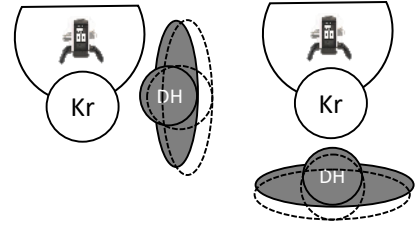
術者	9-12時
ヘッドポジション	通常
ネクストビジョン	12時(胸部から・真上)
ミラー	なし
インスツルメント	#5/6

下顎前歯部

3 + 3 唇・舌側



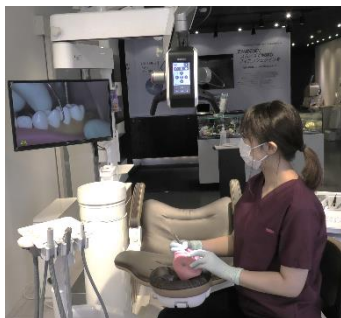
🦷 イメージイラスト



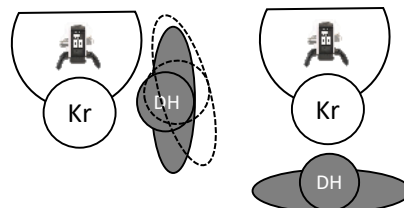
術者	9-12時
ヘッドポジション	首を起こす
ネクストビジョン	12時(真上)
ミラー	(唇)なし / (舌)あり
インスツルメント	#5/6

7-4

頬側



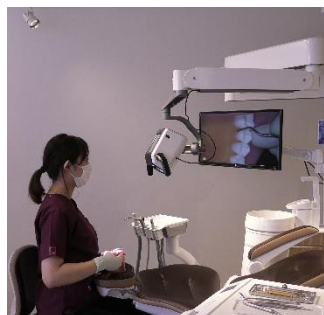

🦷 イメージイラスト



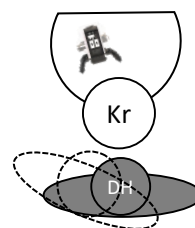
術者	9-12時
ヘッドポジション	首を左に傾ける
ネクストビジョン	12時(真上)
ミラー	(頬)なし / (D側)あり
インスツルメント	#11/12・13/14・7/8

7-4

口蓋側



🦷 イメージイラスト



術者	12時
ヘッドポジション	首を右に傾ける
ネクストビジョン	11時(胸部から)
ミラー	(口蓋)なし / (D側)あり
インスツルメント	#11/12・13/14・7/8

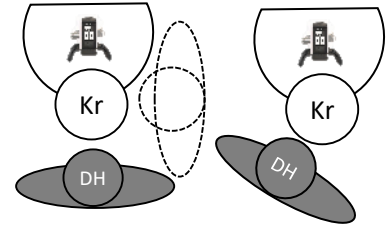
下顎右側臼歯部

7-4

頬側



🦷 イメージイラスト



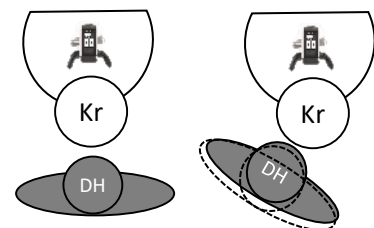
術者	12-13時
ヘッドポジション	首を左に傾ける
ネクストビジョン	12時(真上)
ミラー	(頬)なし / (D側)あり
インスツルメント	#11/12・13/14・7/8

7-4

舌側



🦷 イメージイラスト



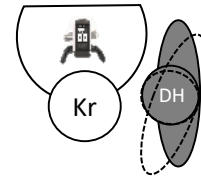
術者	12-13時
ヘッドポジション	首を右に傾ける
ネクストビジョン	11-12時(真上)
ミラー	(舌)なし / (D側)あり
インスツルメント	#11/12・13/14・7/8

上顎左側臼歯部

4-7 頬側




🦷 イメージイラスト

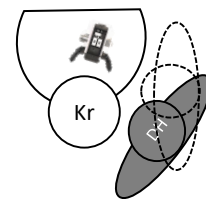


術者	9時
ヘッドポジション	首を右に傾げる
ネクストビジョン	11-12時(真上)
ミラー	(頬)なし / (D側)あり
インストゥルメント	#11/12・13/14・7/8

4-7 口蓋側



🦷 イメージイラスト



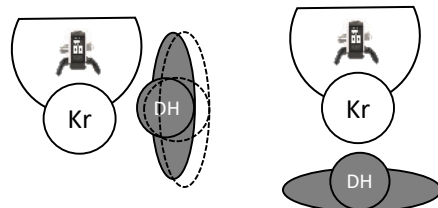
術者	9-11時
ヘッドポジション	首を左に傾げる
ネクストビジョン	13時(真上)
ミラー	(口蓋)なし / (D側)あり
インストゥルメント	#11/12・13/14・7/8

下顎左側臼歯部

4-7 頬側



🦷 イメージイラスト

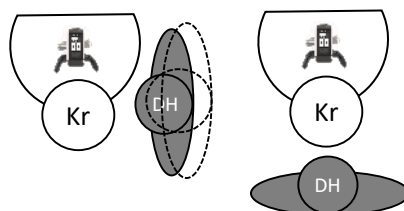


術者	9-12時
ヘッドポジション	首を右に傾げる
ネクストビジョン	11-12時(真上)
ミラー	(頬)なし / (D側)あり
インストゥルメント	#11/12・13/14・7/8

4-7 舌側



🦷 イメージイラスト



術者	9-12時
ヘッドポジション	首を左に傾げる
ネクストビジョン	12-13時(真上)
ミラー	(頬)なし / (D側)あり
インストゥルメント	#11/12・13/14・7/8

YOSHIDA